

Befüllung des Spendereimers mit etolit Wipes

Anwendungshinweis: Die Spenderöffnung nach der Entnahme der Universalfeuchttücher bitte ordnungsgemäß verschließen. Nur so kann sichergestellt werden, dass die Tücher nicht austrocknen und die Standzeit von 28 Tagen auch eingehalten werden kann.


1

Zum Personalschutz und damit eine Kontamination der Universalfeuchttücher vermieden wird, sollten die **Hände sowie die Arbeitsfläche gereinigt und desinfiziert** werden. Außerdem wird empfohlen, Handschuhe, eine Schutzbrille und einen Schutzkittel zu tragen.



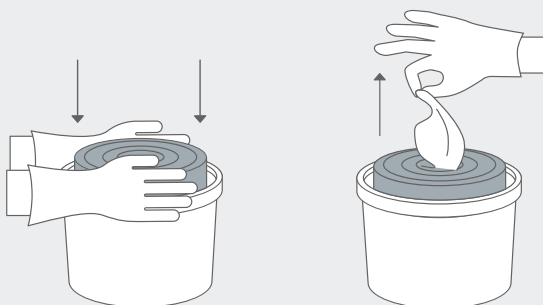
2

Bevor der Eimer erneut befüllt wird, muss er aufbereitet werden (siehe Rückseite unter Aufbereitung). Sie haben die Wahl zwischen einer manuellen oder einer maschinellen Aufbereitung.



3

Eine Rolle Universalfeuchttücher mit Handschuhen aus der Verpackung entnehmen, in den Eimer stellen und das innerste Tuch in der Mitte etwas herausziehen.



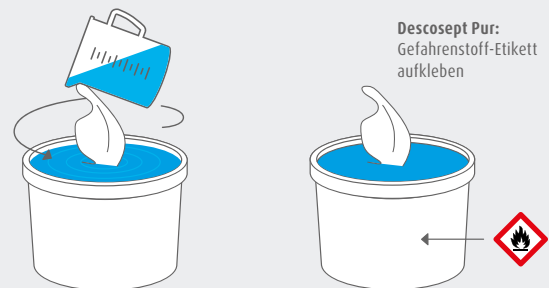
4

Den Eimer mit der Anwendungslösung befüllen.

Folgende Produkte können Sie hierfür verwenden:

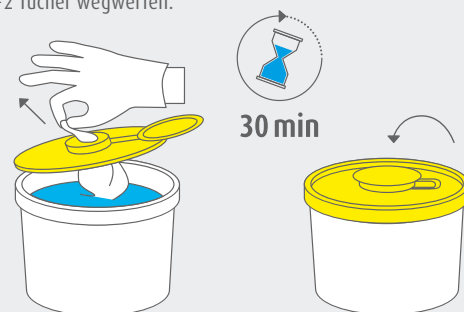
1. Descosept Pur (100 %): 2,5 l pur
2. Doyen F40 (3 %): 60 ml Doyen F40 und mit Wasser auf 2,0 l auffüllen
3. Biguanid Fläche N (1 %): 25 ml Biguanid Fläche N und mit Wasser auf 2,5 l auffüllen

Die Anwendungslösung langsam spiralförmig über die Tücher gießen. Wenn es sich bei der Anwendungslösung um Descosept Pur handelt, ist ein entsprechendes Gefahrstoffetikett (liegt bei der Lieferung des Eimers bei) auf dem Eimer anzubringen.



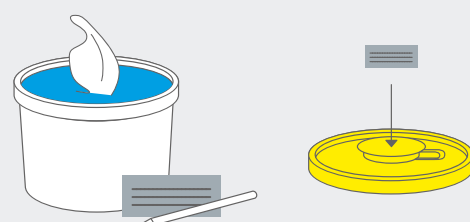
5

Das erste Tuch durch die Deckelöffnung führen und den Eimer mit dem Deckel verschließen. Nach dem Befüllen des Eimers ca. 30 min warten, sodass alle Tücher gleichmäßig durchtränkt sind. Die ersten 1-2 Tücher wegwerfen.



6

Nach dem Befüllen, dass bei der Rolle Universalfeuchttücher beiliegende Etikett beschriften und auf den Eimerdeckel aufkleben. Die getränkten Tücher können 28 Tage verwendet werden.



Folgende Einwirkzeiten sind bei der Anwendung der getränkten Tücher auf Oberflächen zu beachten:

Descosept PUR: 15 min | Doyen F40: 15 min | Biguanid Fläche N: 60 min

Aufbereitung des Spendereimers für etolit Wipes

Um eine Kontamination des Eimerinhalts zu verhindern, sollten Eimer und Verschluss gereinigt und desinfiziert werden, bevor er mit einer neuen Rolle Universalfeuchttücher und Anwendungslösung befüllt wird. Der Eimer kann manuell oder in der Geschirrspülmaschine aufbereitet werden.

1 Manuell

Deckel des Eimers abnehmen, Reste aus dem Eimer entnehmen und verbliebene Flüssigkeit entfernen.



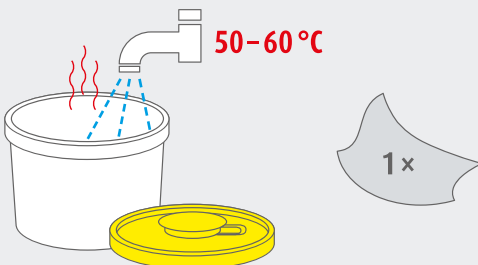
2

Eimer sowie Deckel mit etolit Allzweckreiniger reinigen.



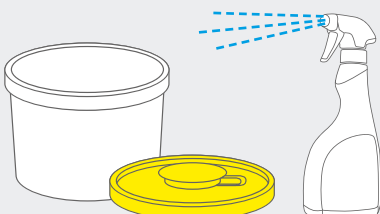
3

Eimer und Deckel mit heißem Wasser spülen (50–60°C) und anschließend mit einem Einmaltuch trocknen.



4

Innenseiten des Eimers und Deckel von innen und außen mit einem alkoholischen Desinfektionsmittel sorgfältig desinfizieren. Trocknen lassen.



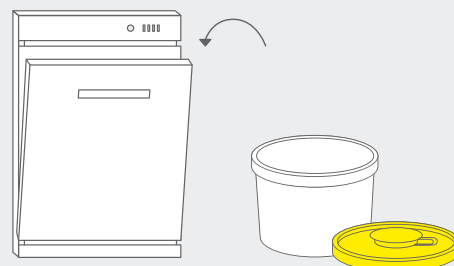
1 Geschirrspülmaschine

Deckel des Eimers abnehmen, Reste aus dem Eimer entnehmen, verbliebene Flüssigkeit entfernen und Eimer mit klarem Wasser ausspülen.



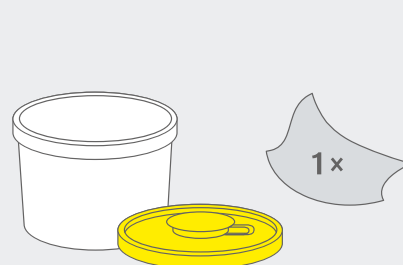
2

Eimer sowie Deckel in die Spülmaschine geben.



3

Eimer und Deckel mit einem Einmaltuch trocknen.



4

Innenseiten des Eimers und Deckel von innen und außen mit einem alkoholischen Desinfektionsmittel sorgfältig desinfizieren. Trocknen lassen.

