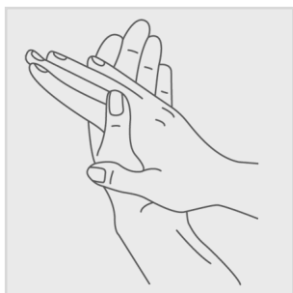


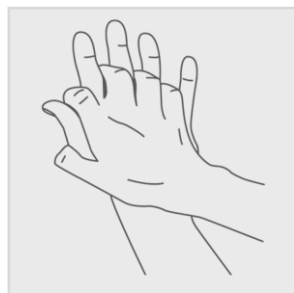
Was	Womit	Wann	Wie
Hände waschen - Hautreinigung	<ul style="list-style-type: none"> • etolit Handwaschlotion 	<ul style="list-style-type: none"> • Bei Dienstantritt • Wenn die Hände sichtbar verschmutzt sind • Bei Eiweißrückständen z.B. nach Kontakt mit Fleischsaft 	<ul style="list-style-type: none"> • Hände anfeuchten und mit Waschlotion aufschäumen • Hände und Fingerzwischenräume gründlich abspülen und sorgfältig abtrocknen
Hände desinfizieren - Hygienische Händedesinfektion	<ul style="list-style-type: none"> • OP Sept Basic 	<ul style="list-style-type: none"> • Bei Betreten des Küchenbereichs • Vor jedem Kontakt mit leicht verderblichen Lebensmitteln • Nach Arbeit mit Rohware (Fisch, Ei, Fleisch, Salate) auch wenn Handschuhe getragen wurden • Nach Reinigungs- und Schmutzarbeiten, auch wenn Handschuhe getragen wurden • Nach dem Toilettengang 	<ul style="list-style-type: none"> • Ca. 3 ml (1 - 2 mal drücken) ca. 30 Sek. in die trockenen Hände einreiben • Problemzonen einbeziehen (siehe Grafik) • Ggf. Eiweißrückstände auf den Händen vorher durch Waschen entfernen
Hautschutz	<ul style="list-style-type: none"> • Prolind sensitive 	<ul style="list-style-type: none"> • Vor Arbeitsbeginn • Vor Feuchtarbeiten • Vor längerem Tragen von Handschuhen • Nach dem Händewaschen 	<ul style="list-style-type: none"> • Ca. kirschkerngroße Menge auf den Handrücken auftragen • Sorgfältig einmassieren (siehe Grafik)
Hautpflege	<ul style="list-style-type: none"> • etolit Hautpflegecreme 	<ul style="list-style-type: none"> • Zwischendurch bei Bedarf (wenn die Hände sehr trocken sind) • Bei Arbeitsende 	<ul style="list-style-type: none"> • Ca. kirschkerngroße Menge auf Handrücken auftragen • Sorgfältig einmassieren (siehe Grafik)



Handfläche auf Handfläche inkl. Handgelenke



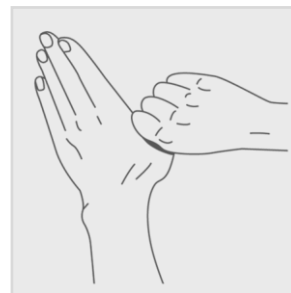
Rechte Handfläche über linken Handrücken und umgekehrt



Handfläche auf Handfläche, mit verschränkten Fingern



Außenseite der Finger auf gegenüberliegende Handfläche



Kreisendes Reiben des rechten Daumens in der linken Handfläche und umgekehrt



Kreisendes Reiben der Fingerkuppen der rechten Hand in der linken Hand und umgekehrt

Die Überprüfung auf Vollständigkeit und Richtigkeit liegt beim Anwender.